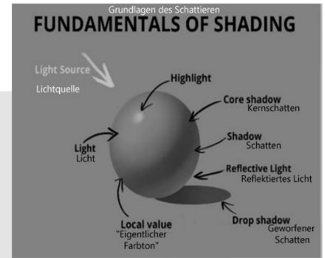



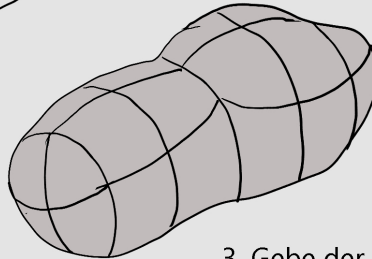
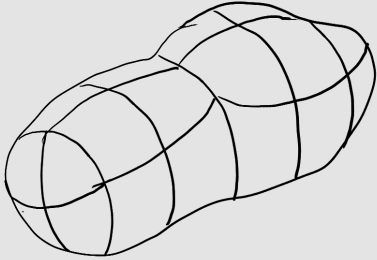
# Übung: FORMSTUDIEN



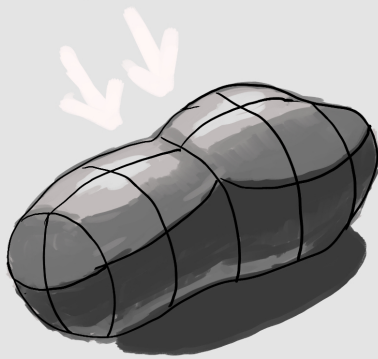
1. Zeichne eine zufällige Form.




2. Zeichne ein Gitternetz ein.



3. Gebe der Form ihre Grundfarbe.



4. Entscheide dich, von wo "das Licht kommt" und versuche die Form zu schattieren.




Zusatzübung:

"Verblenden"



"harter" Übergang



Hier habe ich das Gitternetz ausgeblendet.

Und die harten Übergänge verwischt. (Verblendet)  
Das geht z.B. bei einer Bleistiftzeichnung mit dem Finger oder einem Tuch.



"weicher" Übergang